



FIRST

CAPITAL MARKETS

Informe Semanal

Del 21 al 25 de Febrero de 2022



Lo que pasó esta Semana

Internacional

La materialización del ataque de Rusia a distintas ciudades de Ucrania disparó una fuerte reacción en los mercados. El día jueves vivimos una rueda muy volátil que comenzó de manera muy adversa y culminó de forma positiva. Occidente parece no ponerse de acuerdo con las sanciones a aplicar a Rusia, que por ahora han sido limitadas, lo cual fue "celebrado" por los mercados de riesgo cada vez que Biden habló. Las variaciones intradiarias fueron notables, con las acciones tecnológicas mostrando la mayor volatilidad. Las tasas de interés marcan este leve sentimiento de "risk on" al moverse mayormente al alza. La nota a 2 años opera nuevamente cerca de la zona de 1,6% anual. Las materias primas siguen siendo las principales ganadoras con el conflicto en Ucrania. Una encuesta en Brasil muestra al actual presidente Bolsonaro en un virtual empate con el expresidente Lula en la primera vuelta.

Local

El Tesoro cerró su mejor licitación histórica al captar \$ 375 mil millones, superando los vencimientos de \$ 316 mil millones. De esta manera, febrero cierra con una tasa de rolleo del 143%, lo que deja un saldo excedente de \$ 146 mil millones. La nueva Letra CER a un año de plazo (X20E3) fue la protagonista de la Licitación. Sequía: las condiciones extremas de sequía observadas en Dic '21 y parte de Ene '22 sintieron alivio con las lluvias de la segunda mitad del primer mes del año. De esta manera, el escenario de desastre agrícola quedó de lado. Acuerdo con el FMI: las especulaciones sobre un incumplimiento con el Fondo fueron desechadas no sólo con el pago de la cuota de Ene '22 a la entidad sino también con el avance conceptual del acuerdo.

Próxima Semana

Lunes y Martes: Los días 28 de febrero y 1 de marzo no habrá actividad bancaria y los mercados argentinos permanecerán cerrados debido a los feriados nacionales. Por lo tanto, no habrá operatoria local de ningún tipo durante esos días..

Jueves 03 de Marzo a las 7:00hs: Se anuncian las nuevas peticiones de subsidio por desempleo en Estados Unidos.

Informe Semanal

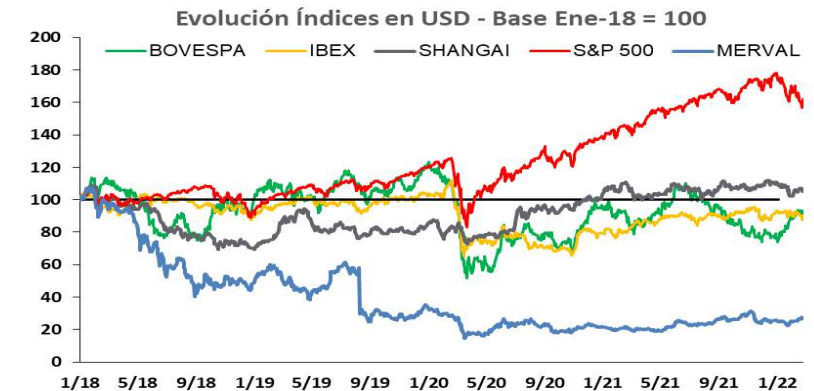
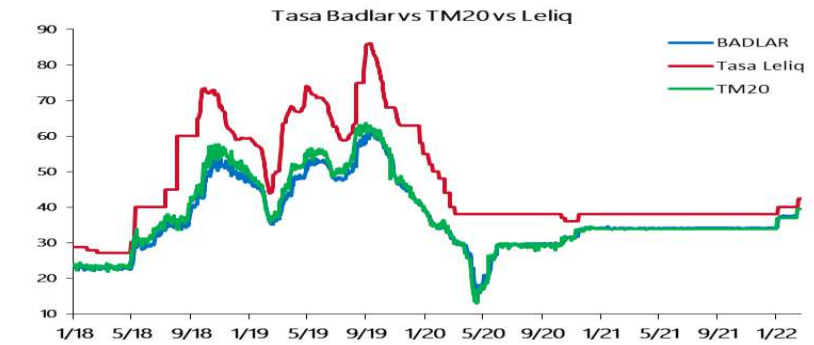
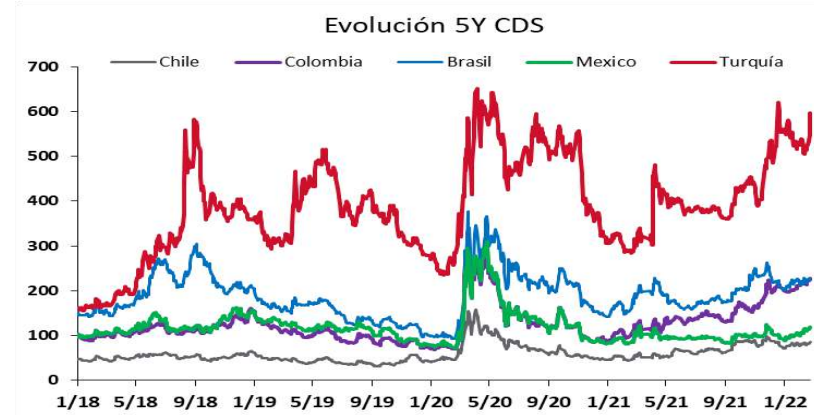
Calendario Semanal

Calendario Económico		
Países	Evento	Hora (Arg)
Lunes, 28 de Febrero de 2022		
Argentina	Feriado Nacional- Carnaval	
Martes, 01 de Marzo de 2022		
Argentina	Feriado Nacional- Carnaval	
Miércoles, 02 de Marzo de 2022		
USA	Inventarios de petróleo crudo de la AIE	16:30 hs
USA	Cambio del empleo no agrícola ADP (Feb)	14:15 hs
Jueves, 03 de Marzo de 2022		
Europa	Actas de la reunión de política monetaria del BCE	13:30 hs
USA	Nuevas peticiones de subsidio por desempleo	14:30 hs
USA	Comparecencia de Powell, presidente de la Fed	16:00 hs
Viernes, 04 de Marzo de 2022		
USA	Nóminas no agrícolas (Feb)	14:30 hs
USA	Tasa de desempleo (Feb)	14:30 hs

Informe Semanal

Resumen de Mercado

	25/2/2022	17/2/2022	Var. Semanal	MTD	YTD (2)
Tasas de Referencia					
US 10Y	1,99%	2,04%	-4,5 bps	21,6 bps	106,8 bps
BADLAR Privados (1)	40,06%	37,63%	243,8 bps	37,5 bps	6,3 bps
Tasa LELIQs (1)	38,00%	38,00%	0,0 bps	0,0 bps	0,0 bps
CDS 5Y Argentina	3068,22	3094,79	-26,58	-5,3%	280%
(1) Tasas calculadas como TNA (2) Variación acumulada desde principio de año					
MONEDAS					
Dólar A 3500- MULC	107,45	106,68	0,7%	2,5%	4,6%
Dólar MEP	195,29	204,64	-4,6%	-9,6%	-1,0%
Dólar CCL	220,27	208,48	5,7%	-2,1%	9,5%
Dólar / Euro	1,12	1,14	-1,0%	0,9%	-0,7%
DXY (Dollar Index)	96,82	95,80	1,1%	-0,5%	0,9%
Real / Dólar	5,17	5,17	0,0%	-3,6%	-9,3%
Índices (USDC)					
América					
Merval	401,49	431,58	-7,0%	2,3%	-3,3%
S&P 500 (USA)	4.375,23	4.380,26	-0,1%	-1,3%	-8,4%
Nasdaq (USA)	13.642,44	13.716,72	-0,5%	-0,9%	-13,3%
DowJones (USA)	33.969,40	34.312,03	-1,0%	-2,2%	-6,7%
VIX (USA)	27,08	28,11	-3,7%	-2,1%	56,3%
Bovespa (Brasil)	21.614,11	21.906,17	-1,3%	3,7%	17,6%
Europa					
DAX (Alemania)	16.379,39	17.344,03	-5,6%	-4,0%	-8,9%
CAC 40 (Francia)	7.592,43	7.891,59	-3,8%	-2,2%	-6,5%
IBEX 35 (España)	9.542,33	9.850,37	-3,1%	-0,5%	-3,3%
COMMODITIES (CHICAGO)					
Soja (USD/Ton.)	584,55	584,92	-0,1%	8,2%	19,8%
Maíz (USD/Ton.)	259,94	255,91	1,6%	3,8%	10,8%
Trigo (USD/Ton.)	312,30	293,19	6,5%	8,1%	9,0%
Petróleo WTI (USD/Barrel)	92,14	91,78	0,4%	5,1%	19,9%
Oro (USD/Onza Troy)	1.887,46	1.897,27	-0,5%	5,4%	4,0%



Informe Semanal

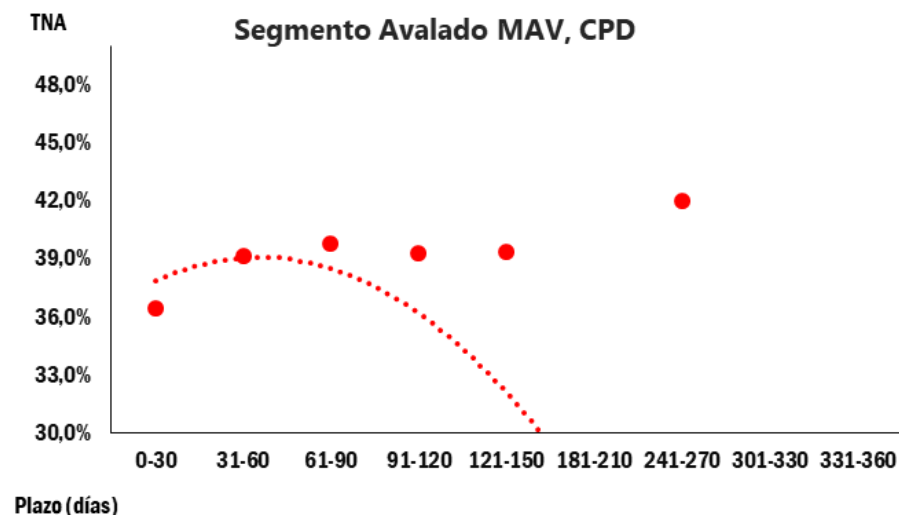
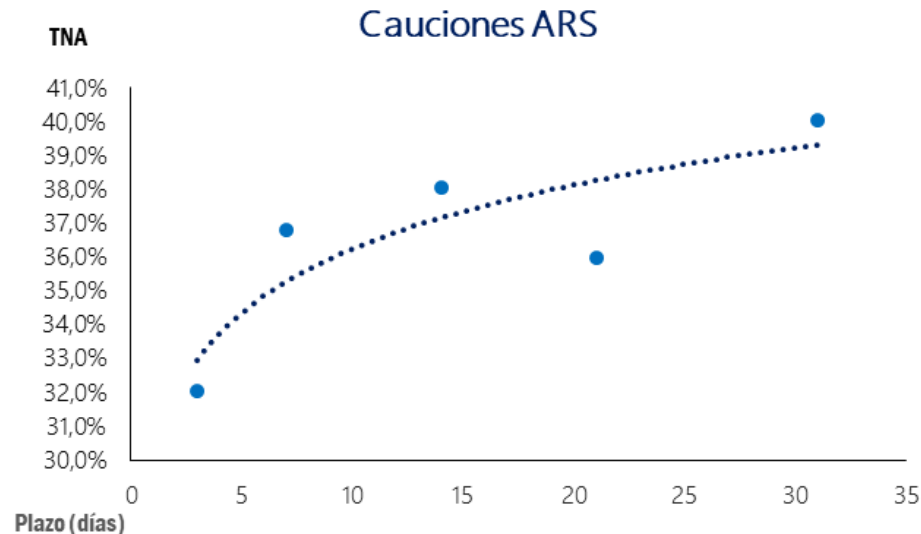
Cauciones, CHPD y Pagarés

CAUCIONES EN ARS Y USD

Plazo (días)	Moneda	TNA Prom.	TEA	Monto Nominal
3	ARS	32,05%	37,72%	138.422.015.678
7	ARS	36,81%	44,31%	6.683.002.369
14	ARS	38,07%	45,93%	312.508.742
21	ARS	36,00%	42,81%	8.565.982
31	ARS	40,06%	48,28%	1.625.028.734
3	USD	1,03%	1,04%	3.740.512

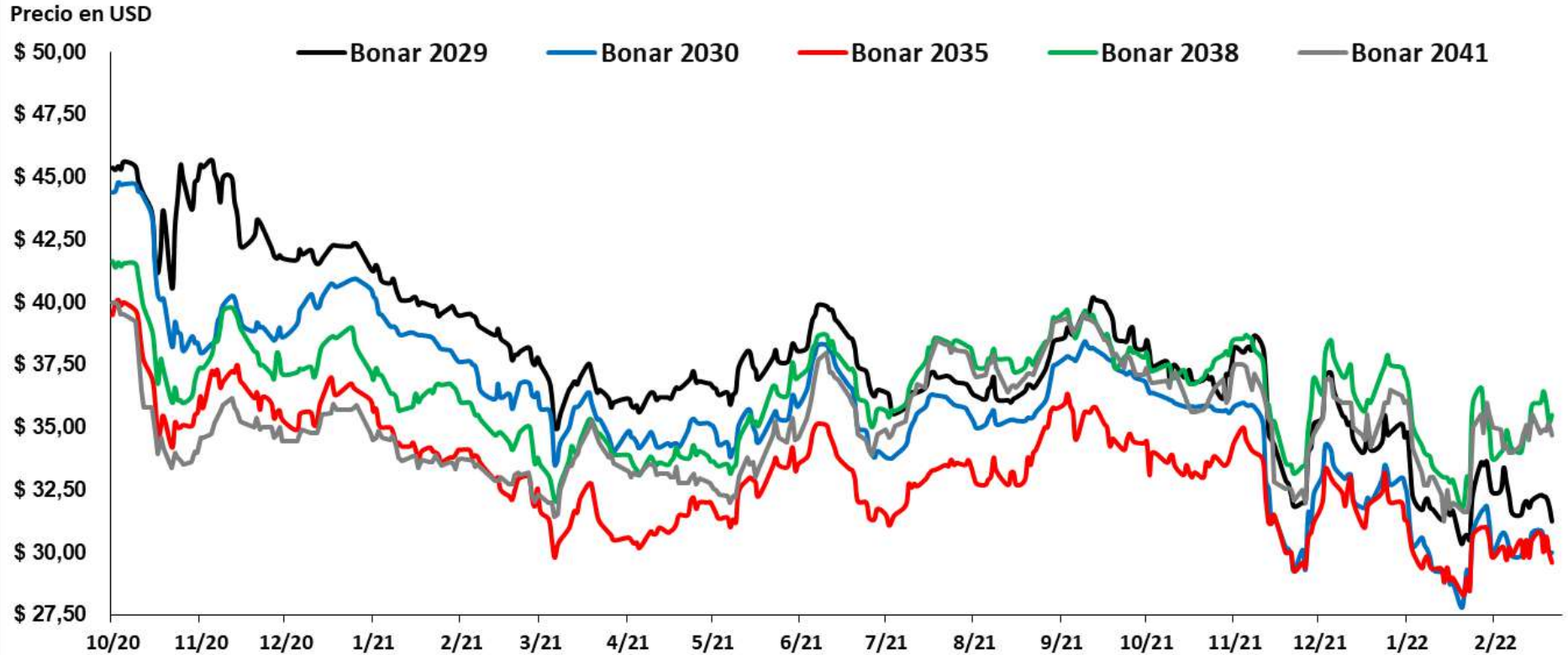
CPD Avalados (ARS)

Plazo (días)	TNA Prom.	Monto Nominal	Cant. Negociada
0-30	36,5%	23.480.786,05	21
31-60	39,1%	24.708.406,93	21
61-90	39,8%	48.028.932,79	65
91-120	39,3%	64.716.033,91	57
121-150	39,4%	54.640.000,00	40
181-210	0,0%	0,00	0
241-270	42,0%	11.350.000,00	8
301-330	0,0%	0,00	0
331-360	0,0%	0,00	0



Informe Semanal

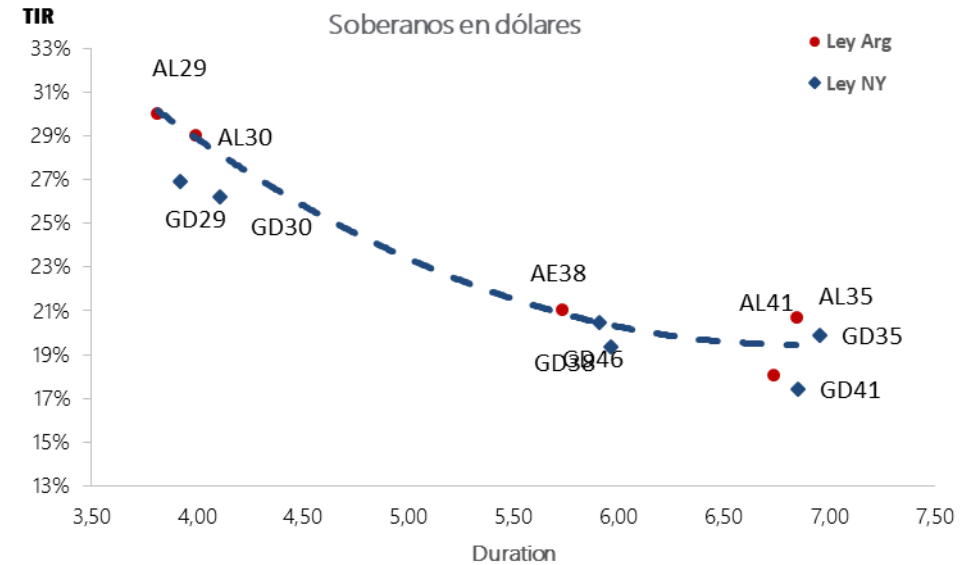
Soberanos en USD Ley Local



Informe Semanal

Títulos Públicos

Ticker	Maturity	TIR	Duration	Precio	Paridad	Var % Semanal	Volumen nom
SOBERANOS EN DÓLARES							
AL29	9/7/2029	29,57%	3,8	31,3	30,64%	-2,6%	17.035
AL30	9/7/2030	28,53%	4,0	30,0	29,90%	-2,6%	1.884.878
AL35	9/7/2035	20,22%	6,8	29,6	29,53%	0,0%	3.884
AE38	9/1/2038	20,58%	5,7	35,5	35,41%	0,9%	48.031
AL41	9/7/2041	17,54%	6,7	34,7	34,61%	-3,2%	2.975
GD29	9/7/2029	26,43%	3,9	34,8	34,13%	-0,4%	4.897
GD30	9/7/2030	25,73%	4,1	33,2	33,08%	-1,2%	7.610.132
GD35	9/7/2035	19,39%	7,0	31,2	31,11%	-0,7%	586.978
GD38	9/1/2038	18,82%	6,0	39,0	38,90%	-1,3%	390.583
GD41	9/7/2041	16,93%	6,9	36,1	35,96%	-1,4%	4.748
GD46	9/7/2046	19,99%	5,9	31,2	31,07%	-1,5%	8.196
Ticker	Maturity	TIR	Duration	Precio	Paridad	Ley	Volumen nom
SOBERANOS DOLLAR LINKED							
TV22	29/4/2022	#¡VALOR!	0,3	107,90	90,42%	Arg.	88.611
T2V2	30/11/2022	#¡VALOR!	0,83	110,00	#¡VALOR!	Arg.	625.292
TV23	28/4/2023	#¡VALOR!	#¡VALOR!	108,00	#¡VALOR!	Arg.	402.027



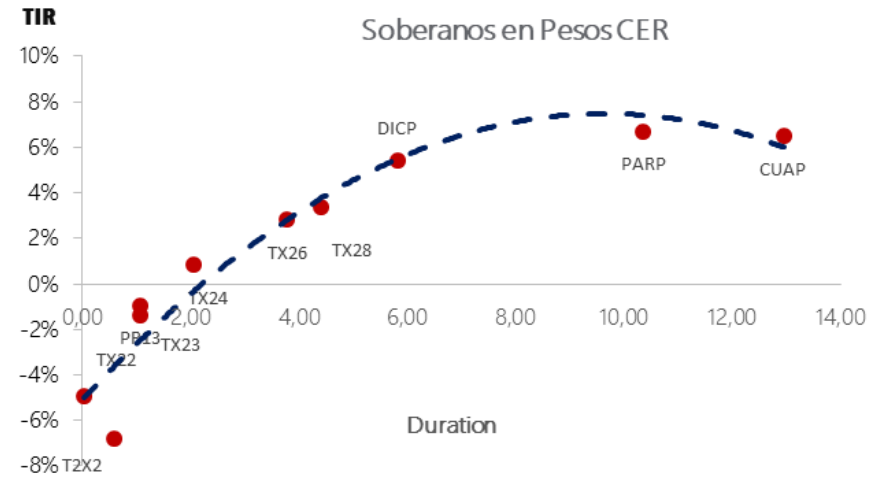
Informe Semanal

Títulos Públicos

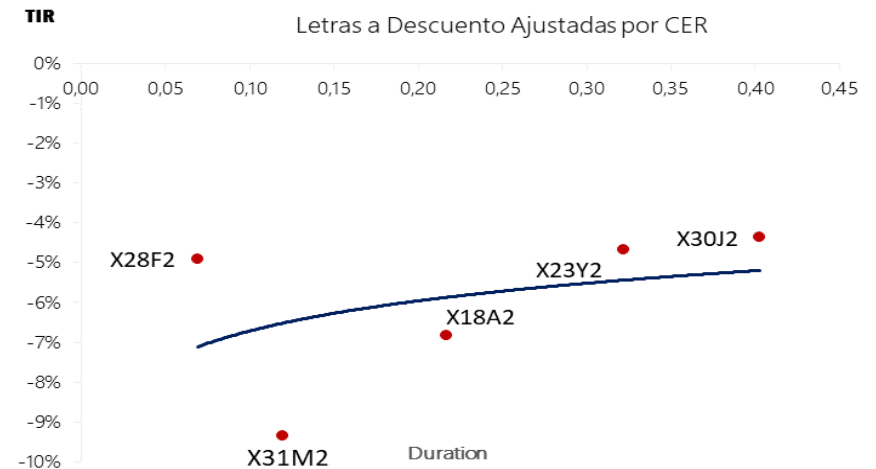


FIRST
CAPITAL MARKETS

Ticker	Maturity	TIR	Duration	Precio	Paridad	Ley	Volumen Nom
SOBERANOS AJUSTADOS POR CER							
TX22	20/9/2022	-6,83%	0,6	202,9	109,77%	Arg.	112.820
TX23	25/3/2023	-1,36%	1,1	207,2	102,88%	Arg.	273.147
TX24	25/3/2024	0,82%	2,1	205,0	101,28%	Arg.	1.978.728
TX26	4/11/2026	2,83%	3,8	178,0	98,23%	Arg.	1.978.728
TX28	4/11/2028	3,39%	4,4	178,0	98,16%	Arg.	1.812.823
PR13	15/3/2024	-0,93%	1,1	736,0	104,89%	Arg.	307.719
DICP	31/12/2033	5,40%	5,8	3655,0	102,86%	Arg.	12.307
PARP	31/12/2038	6,70%	10,3	1762,0	62,52%	Arg.	9.688
CUAP	31/12/2045	6,49%	12,9	2595,0	66,65%	Arg.	13.765



Ticker	Plazo	Maturity	TIR	Duration	Precio
LETRAS AJUSTABLES POR CER					
Información al 25-02					
X31M2	30	31/3/2022	-4,92%	0,07	144,72
X18A2	48	18/4/2022	-9,35%	0,12	142,70
X23Y2	83	23/5/2022	-6,84%	0,22	136,75
X30J2	121	30/6/2022	-4,67%	0,32	129,70
X29L2	150	29/7/2022	-4,37%	0,40	124,98

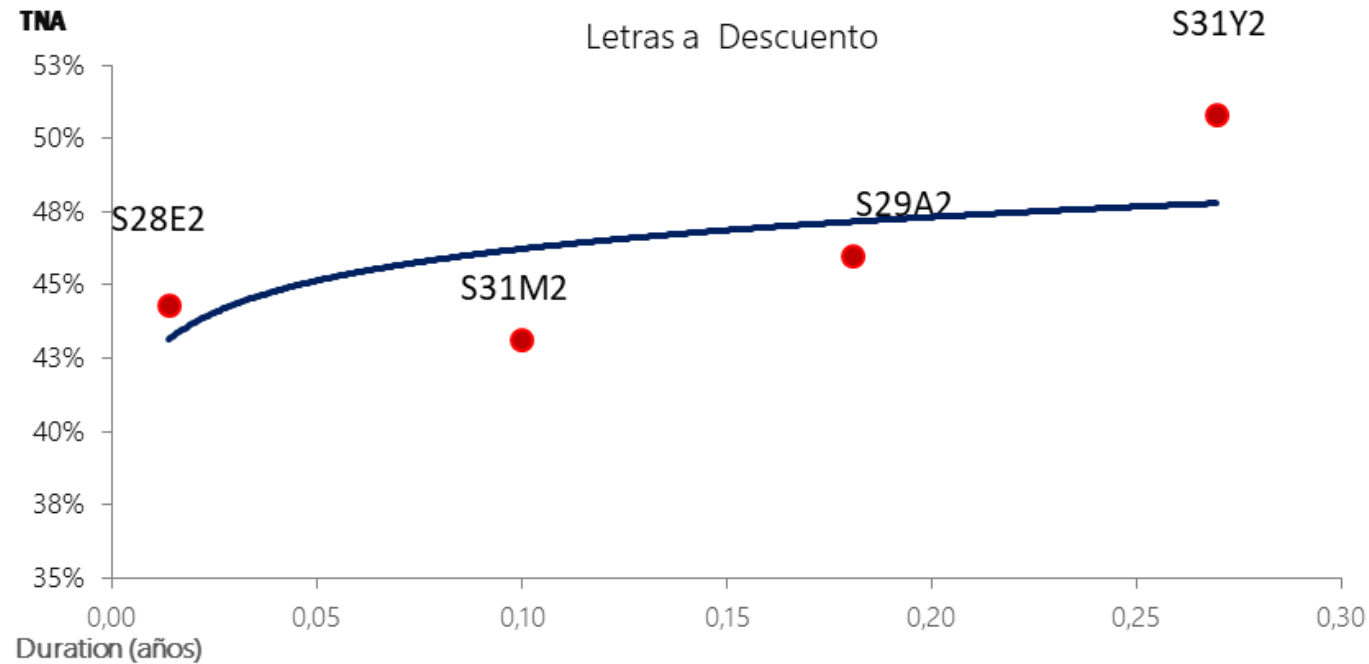


Informe Semanal

Títulos Públicos

Ticker	Plazo	Maturity	TIR	Duration	Precio
LEDES EN PESOS					
Información al 25-02					
S28F2	3	28/2/2022	93,2%	-0,01	0,995
S31M2	34	31/3/2022	37,15%	0,08	0,971
S29A2	63	29/4/2022	48,53%	0,16	0,934
S31Y2	95	31/5/2022	48,31%	0,25	0,903

Ticker	Maturity	TIR	Duration	Precio	Paridad	Ley	Volumen Nom
SOBERANOS TASA DE REFERENCIA FIJA							
TO23	17/10/2023	53,01%	1,3	72,80	68,79%	Arg.	2.971.253
TO26	17/10/2026	54,97%	1,1	46,30	43,83%	Arg.	8.196



Informe Semanal

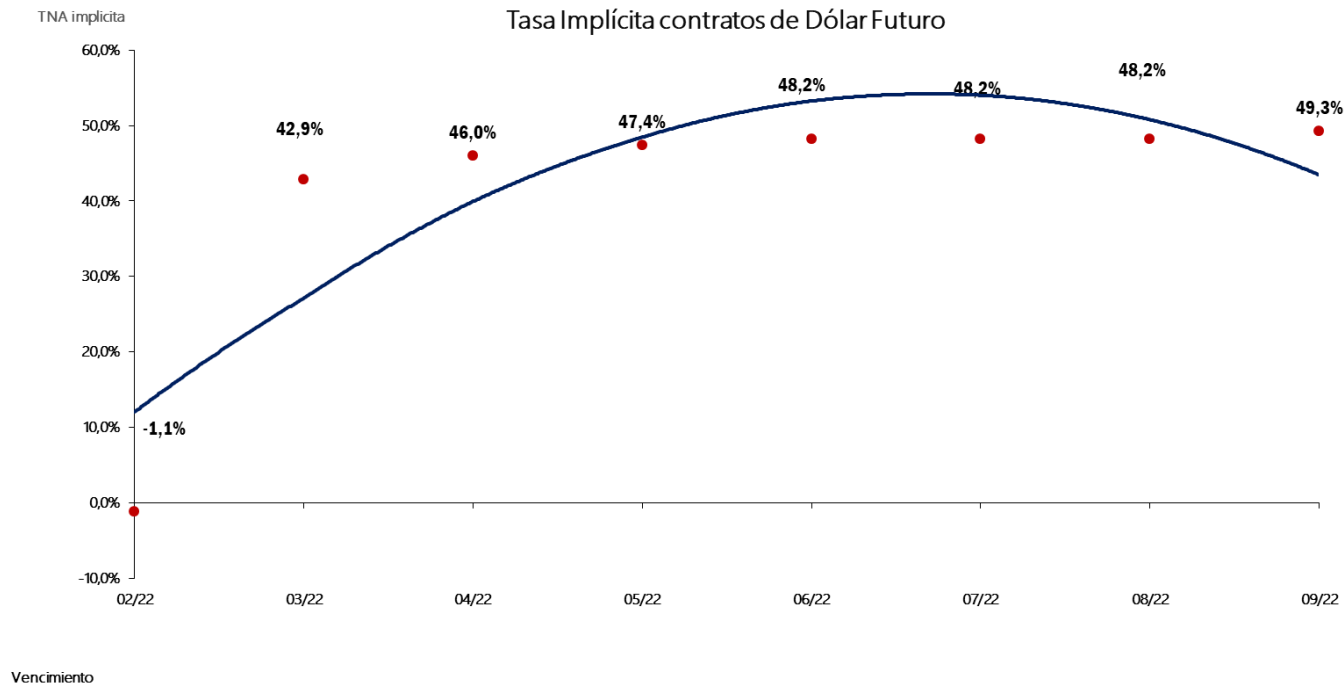
Dólar y ROFEX

FUTUROS DE DÓLAR ROFEX al 25/02

Vencimiento	Precio	Tasa Directa	TEA Implícita	TNA Implícita	Tasa Forward 30 días
28/2/2022	107,44	-0,01%	-1,13%	-1,1%	
31/3/2022	111,74	4,0%	52,2%	42,9%	58,7%
29/4/2022	115,99	7,9%	55,8%	46,0%	55,9%
31/5/2022	120,70	12,3%	56,3%	47,4%	56,5%
30/6/2022	125,18	16,5%	56,2%	48,2%	56,3%
29/7/2022	129,30	20,3%	55,1%	48,2%	55,1%
31/8/2022	134,00	24,7%	53,9%	48,2%	53,9%
30/9/2022	138,95	29,3%	54,1%	49,3%	54,1%

EVOLUCIÓN DÓLAR CAM1 - MAE

Fecha	Cotización	Var. Mensual	Var. YTD
25/2/2022	107,45	2,50%	4,65%



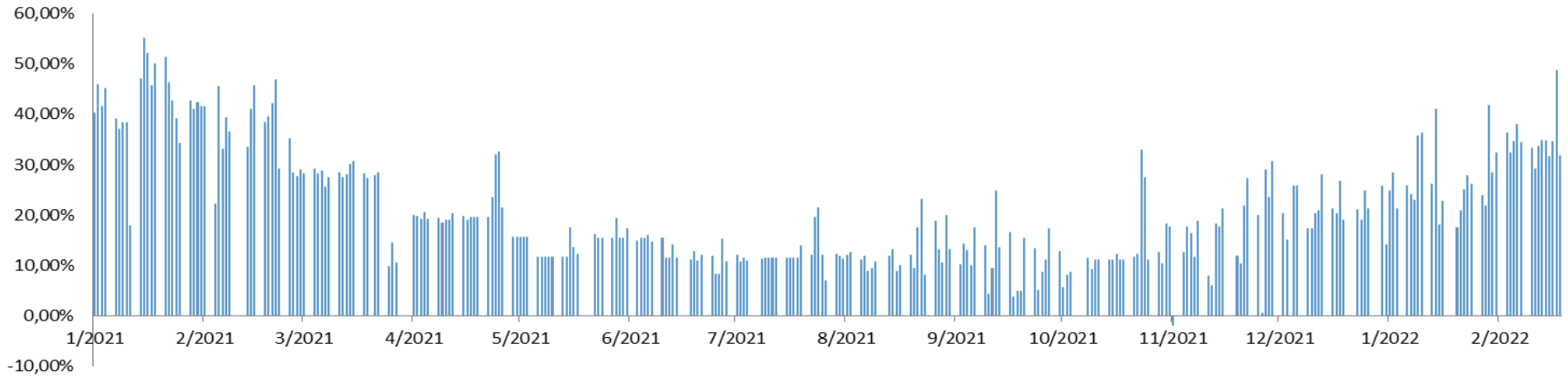
Informe Semanal

Dólar y TCRM



FIRST
CAPITAL MARKETS

TNA Devaluación Diaria BCRA



Tipo de Cambio Real Multilateral Histórico



Informe Semanal

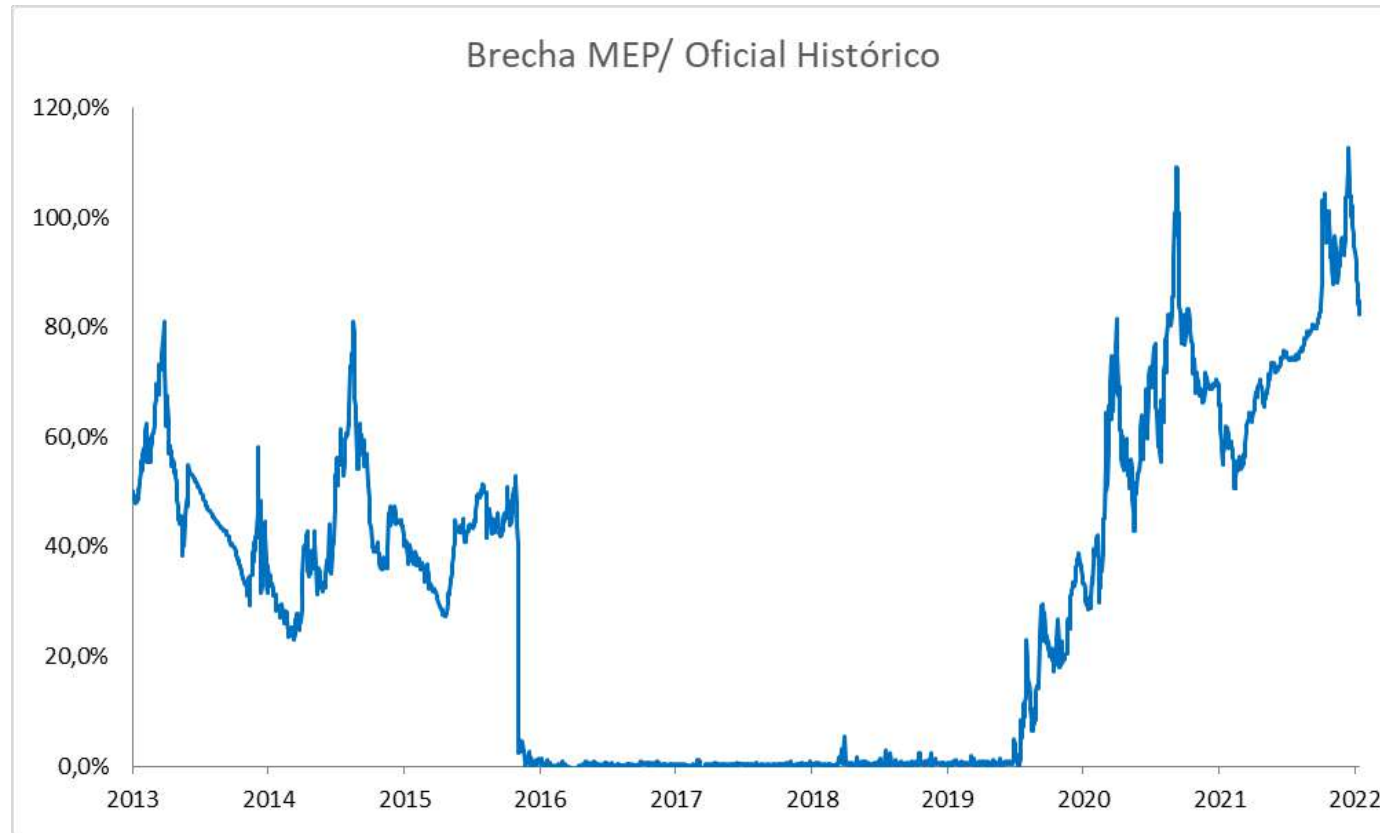
Brecha Dólar Oficial /MEP



FIRST
CAPITAL MARKETS

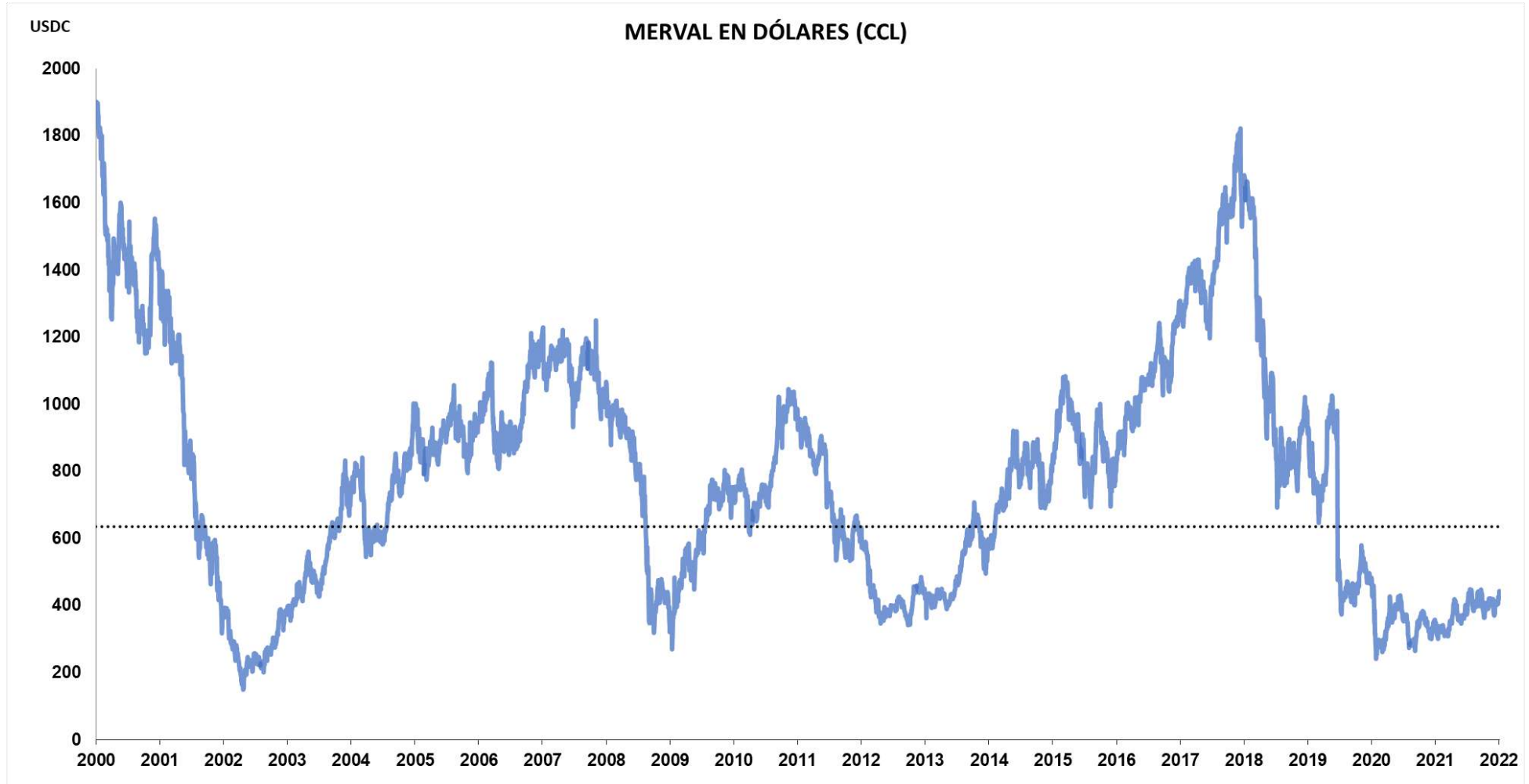
Brechas MEP y CCL

Cotización MEP	Brecha MEP	Cotización CCL	Brecha CCL
195,41	81,87%	208,92	94,43%



Informe Semanal

Índice Merval/USDC





















Informe Semanal

Evolución Merval (1)



FIRST
CAPITAL MARKETS

COTIZACIÓN Merval AL 25/02

Panel Líder Merval	Última	Var % Diaria	Var % Semanal	Var % YTD
MERVAL	88.950,04	0,26%	-1,14%	6,53%
ALUAR 	\$ 95,40	0,42%	-3,73%	2,58%
MACRO 	\$ 306,00	0,39%	2,34%	6,40%
BYMA 	\$ 1.170,00	3,08%	-2,62%	12,50%
CENTRAL PUERTO 	\$ 74,20	-2,37%	0,54%	14,86%
COMER DEL PLATA 	\$ 7,05	3,07%	6,82%	9,98%
CABLEVISION HOLD 	\$ 715,00	4,84%	-6,84%	19,07%
EDENOR 	\$ 69,20	-1,63%	6,38%	21,30%
FRANCES 	\$ 233,90	0,30%	-1,12%	4,28%
GP FIN GALICIA 	\$ 202,65	-1,00%	1,27%	3,74%
MIRGOR 	\$ 3.360,00	0,55%	-3,85%	-13,46%
PAMPA ENERGIA 	\$ 172,00	1,78%	-0,95%	3,49%
GPO SUPERVIELLE 	\$ 80,60	-0,12%	-0,92%	-1,10%
TRAN GAS NORTE C 	\$ 109,75	-0,23%	3,29%	16,76%
TRAN GAS DEL SUR 	\$ 233,40	-1,44%	6,04%	28,88%
TRANSENER 	\$ 63,20	0,16%	3,95%	16,82%
TERNIUM ARG 	\$ 126,00	0,60%	-0,20%	1,00%
GP FINAN VALORES 	\$ 36,65	0,41%	2,66%	38,30%
YPF SOCIEDAD 	\$ 883,00	-0,49%	-4,10%	13,43%

Informe Semanal

Cotizaciones ADRs ⁽¹⁾



FIRST
CAPITAL MARKETS

COTIZACIÓN ADRs AL 25/02						
Ticker		Último	Var % Diaria	Var % Semanal	Var % YTD	
ETF MSCI Argentina		32,69	2,60%	4,57%		4,54%
FRANCES		\$ 3,46	1,62%	2,22%		7,30%
MACRO		\$ 15,20	1,33%	8,19%		6,15%
CRESUD		\$ 6,41	5,60%	9,57%		34,38%
EDENOR		\$ 6,87	0,74%	12,08%		27,23%
GP FIN GALICIA		\$ 10,09	1,20%	7,00%		3,59%
PAMPA		\$ 21,56	2,72%	4,76%		3,26%
GPO SUPERVIELLE		\$ 1,97	2,07%	5,91%		1,55%
TELECOM		\$ 5,44	1,30%	-0,37%		6,88%
TRAN GAS DEL SUR		\$ 5,78	0,52%	11,58%		30,18%
TENARIS		\$ 25,20	3,94%	-3,95%		21,60%
YPF		\$ 4,35	0,88%	0,65%		11,20%
IRSA		\$ 4,72	2,38%	3,28%		11,58%
CENTRAL PUERTO		\$ 3,76	-0,53%	3,87%		17,87%
TERNIUM ARG		\$ 39,76	7,17%	8,19%		-7,36%
CORP AMERICA		\$ 5,60	-1,06%	-2,95%		-2,44%
DESPEGAR		\$ 11,83	1,02%	-4,83%		20,22%
LOMA		\$ 6,05	0,67%	-6,35%		-8,75%
MERCADO LIBRE		\$ 1.113,53	7,73%	9,06%		-17,91%

(1) Cotización en USD

Informe Semanal

Cotizaciones Cedears ⁽¹⁾



FIRST
CAPITAL MARKETS

COTIZACIÓN CEDEARs AL 25/02						
Ticker		Último	Var % Diaria	Var % Semanal	Var % YTD	
APPLE		\$ 3.287,50	0,74%	-7,49%		-9,3%
TESLA		\$ 10.688,00	1,26%	-13,46%		-26,4%
PETROBRAS		\$ 2.820,00	-0,72%	-3,70%		27,2%
ALIBABA GROUP		\$ 2.369,50	-2,03%	-18,92%		-14,6%
GENERAL ELECTRIC		\$ 19.292,50	4,51%	-7,08%		-0,1%
MICROSOFT CORP		\$ 5.903,00	0,35%	-3,96%		-14,2%
BARRICK GOLD		\$ 4.498,00	-0,66%	-8,15%		19,1%
VALE		\$ 1.738,00	2,15%	-0,09%		22,1%
BANCO ITAÚ		\$ 969,00	-0,87%	-7,65%		27,8%
AMAZON		\$ 4.239,50	0,63%	-6,82%		-11,0%
BANCO BRADESCO		\$ 769,50	-3,21%	-9,52%		11,4%
GOOGLE		\$ 9.234,00	0,35%	-4,86%		-9,6%
MC DONALD'S		\$ 6.187,00	0,54%	-5,75%		-7,9%
NETFLIX		\$ 4.838,00	-1,15%	-5,24%		-38,0%
FACEBOOK		\$ 5.186,00	-0,07%	-6,42%		-40,7%
COCA COLA		\$ 2.505,50	3,30%	-4,22%		5,1%
BERKSHIRE HATHAWAY		\$ 2.913,00	3,59%	-3,11%		5,5%
BIOCERES SEMILLAS		\$ 4.589,00	5,08%	-14,15%		-18,3%

Contacto

Para mayor información sobre la Newsletter o sobre FIRST Capital Markets, por favor contáctenos:

Mesa de Operaciones: mesa@firstcma.com / 011 5239-3336

José Luis Garófalo

Vicepresidente Ejecutivo

Rodrigo Terré, CFA

Gerente de Mercado de Capitales

Silvina Podesta

Compliance

Natalia Trilla

Portfolio Analyst

Victoria Mosquera

Mesa de Operaciones

Eugenia Magetti

Back Office

Pedro A. Cristiá, CFA

Gerente General

Maria Rita Franchini

Compliance / Administración

Alejandro Caramella

Head Portfolio Manager

Héctor Gagliardi

Mesa de Operaciones

Tobías Barthou

Mesa de Operaciones

Ernesto Biternas

Back Office

Carlos Curi

Director Asociado

Tomás Hergott

Gerencia Comercial

Ezequiel López del Río

Analista de FCI

Camila Stagnaro

Mesa de Operaciones

Héctor Gagliardi

Mesa de Operaciones

Victoria Mosquera

Mesa de Operaciones



FIRST

CAPITAL MARKETS



FIRST

CAPITAL MARKETS

BUENOS AIRES

Ortiz de Ocampo 3302 – Módulo 1, Piso 2, Oficina 15
C1425DSV, Ciudad de Buenos Aires.
(+54 11) 5235 1032
contacto@firstcma.com

FIRST Capital Markets S.A.

Agente de Negociación
registrado bajo el N° 532 de la C.N.V.
AAPIC – Fondos Comunes de Inversión
registrado bajo el N° 49 de la C.N.V.